

Août 2011

### Polisseuse DeWALT DWP849X

Juste à temps pour les vacances, la nouvelle **polisseuse électrique 7"** **DeWALT DWP849X** vous permettra d'entretenir votre voiture et votre bateau comme un professionnel ! Cet outil possède un puissant moteur de 12 ampères équipé d'un module électronique. Cela permet au disque de conserver une vitesse de rotation constante, pour de meilleurs résultats.



Pour un travail précis, la polisseuse DeWALT DW849X offre une plage de vitesse de 600 à 3500 tours/minute et un interrupteur progressif. Enfin, la construction sur roulements à billes et les engrenages en acier en font un nouvel outil robuste à prix compétitif.

**Informations :** [Cliquez ici](#) pour en apprendre plus sur la polisseuse DeWALT DWP849X.

### Télémètre laser Bosch GLM80

La compagnie Bosch accentue sa poussée sur le marché des outils de précision en lançant ce mois-ci le **télémètre laser GLM80**. Il s'agit du premier instrument à réunir un télémètre et un mesureur d'angle à laser à batterie au lithium-ion.

Il propose aussi de nouvelles fonctionnalités, dont la capacité de mesurer avec précision la hauteur et la distance d'un objet à l'aide d'une seule touche.



Grande première dans l'industrie, le capteur d'inclinaison intégré à deux axes permet au GLM80 de lire les angles lorsque l'appareil est à l'horizontale ou à la verticale. Son mode de mesure indirecte permet de mesurer des objets inaccessibles, comme la hauteur d'un édifice.

Le télémètre Bosch GLM80 permet de mémoriser jusqu'à 20 mesures, en plus de calculer des longueurs, des surfaces simples ou multiples et des volumes ainsi que des mesures indirectes.

***Suivez OPM en ligne ! | Cliquez sur le lien correspondant pour vous inscrire.***

**[Devenez adepte Facebook](#)**

**[Abonnez-vous au Journal OPM](#)**

**[Visionnez nos vidéos sur YouTube](#)**



Juillet 2011

### Banc de scie portatif Bosch GTS1031

Outillage Placide Mathieu vous présente ce mois-ci le **banc de scie portatif Bosch GTS1031**. Doté d'une lame de 10", ce nouvel outil offre une combinaison parfaite de légèreté et de performance aux entrepreneurs et aux gens de métier.

Le garde précis Squarelock™ et la table de travail en acier permet une utilisation en continue dans les conditions les plus rudes et une performance de coupe constante. Le banc de scie Bosch GTS1031 possède une table de 22.5" X 20", une inclinaison de lame de 2° à 47° et une profondeur de coupe de 3-1/8". *Poids : 50 livres*

Informations : [Cliquez ici](#) pour découvrir le Bosch GTS1031 (YouTube).



*Suivez OPM en ligne ! | Cliquez sur le lien correspondant pour vous inscrire.*

*Devenez adepte Facebook*

*Abonnez-vous au Journal OPM*

*Visionnez nos vidéos sur YouTube*

facebook

JOURNAL OPM

YouTube

Juin 2011

### Gants Bob Dale Gloves

Vous pouvez maintenant vous procurer en magasin les produits Bob Dale Gloves. Compagnie canadienne basée à Edmonton (Alberta), Bob Dale Gloves fabrique et distribue des **gants de qualité industrielle** depuis plusieurs années. Parmi les produits vedettes, notons les gants de Kevlar ultra-résistants. Ceux-ci possèdent un indice de résistance à la coupure plus élevé et l'enduit de recouvrement noir est moins salissant que les gants blancs habituellement disponibles. De plus, les gants Bob Dale Gloves offrent un excellent rapport qualité-prix.



### Protection antichute PeakWorks



Outillage Placide Mathieu augmente son offre et vend désormais les **produits de sécurité PeakWorks**. Cette jeune compagnie canadienne fondée par 2 ingénieurs conçoit et fabrique des articles de protection et de sécurité, dont des harnais, lignes de vie et ancrages de toit. Bon nombre de ces produits de qualité sont disponibles en magasin dès maintenant.

### Station de travail JawStand

Voici la nouvelle **station de travail JawStand RK9033 de Rockwell**. Ce pratique accessoire vous procure littéralement une 2<sup>e</sup> paire de main ! Que ce soit pour soutenir des objets en hauteur, serrer une pièce à usiner ou comme support de planches à scier, le JawStand de Rockwell combine plusieurs fonctions. Il possède une capacité de serrage de 1-3/4", une hauteur ajustable de 29" à 48" et un réglage d'inclinaison de 0 à 90°. Avec une capacité de charge de 200 livres, cet appareil peut effectuer les tâches ardues avec aisance. *Nous recommandons aussi la table de travail Rockwell Jawhorse RK9000 pour une solution de serrage complète.*



Informations : [Cliquez ici](#) pour voir le JawStand en action (YouTube).

### Mesureur laser Bosch GLR225

Le **mesureur laser Bosch GLR225** remplace le modèle DLR165K, en offrant une capacité de 230 pieds (70 mètres) et quelques fonctions additionnelles intéressantes. Avec un design amélioré, cet outil pratique offre 7 fonctions de calculs différentes, dont la longueur, l'aire, le cubage, le min./max., la mesure continue et indirecte. De plus, le mesureur GLR225 s'opère à partir de 4 points de référence et calcule l'aire de différentes surfaces avec une hauteur constante.



L'utilisateur peut effectuer jusqu'à 30 000 mesures avec 1 seul jeu de batteries (4X AAA), le tout avec une précision de  $\pm 1/16"$  (1.5mm). Enfin, le mesureur laser Bosch GLR225 pèse moins de 7 onces et mesure 4" (100mm), ce qui en fait le plus petit mesureur au monde.

**Suivez OPM en ligne ! | Cliquez sur le lien correspondant pour vous inscrire.**

[Devenez adepte Facebook](#)

[Abonnez-vous au Journal OPM](#)

[Visionnez nos vidéos sur YouTube](#)



Mai 2011

### Unité de nettoyage XLAir

Dans l'optique de vous offrir des produits qui répondent à vos besoins de sécurité et de performance, Outillage Placide Mathieu vous présente ce mois-ci l'**unité de nettoyage XLAir 66-4040**. Cette solution de nettoyage est conçue pour réduire les risques de blessures graves pour les travailleurs utilisant l'air comprimé.

L'utilisation de soufflettes pour le nettoyage à l'air comprimé représente un double danger : les travailleurs sont exposés à des blessures et leur équipement peut être endommagé par des débris soufflés dans l'air. Ainsi, le système électrique XLAir est une alternative sécuritaire au nettoyage des vêtements et de l'environnement de travail.

Grâce à un double moteur de 4 forces, le XLAir 66-4040 offre une puissance de travail accrue tout en répondant aux normes de la CSST et de l'OSHA. Utilisé habituellement dans les environnements industriels et en usine, cet accessoire est bien moins dispendieux que de perdre un employé pendant plusieurs semaines pour cause de blessure.



### Lunettes de sécurité EDGE

Outillage Placide Mathieu lance ce mois-ci en magasin les lunettes de sécurité **Edge Eyewear**. De fabrication robuste, ces lunettes polarisées sont approuvées CSA et sont offertes en plusieurs styles et modèles qui sauront refléter votre personnalité.

Les lunettes haut de gamme Edge se vendent entre 20\$ et 35\$, dépendamment de la série choisie. On note également la présence d'un modèle conçu pour le port sur des lunettes de prescription, en version claire ou fumée. Ces produits sont aussi moins dispendieux que les lunettes des magasins spécialisés de motos et de VTT.

Informations : Visitez le [site Internet de Edge Eyewear](#) pour voir tous les modèles disponibles.



**Suivez OPM en ligne ! | Cliquez sur le lien correspondant pour vous inscrire.**

[Devenez adepte Facebook](#)

[Abonnez-vous au Journal OPM](#)

[Visionnez nos vidéos sur YouTube](#)



Avril 2011

### Marteau Stanley 100% acier

Le nouveau **marteau Stanley 51-124** révolutionnera votre façon de travailler ! Ce marteau ultraléger de 15 onces possède la puissance d'un marteau de 28 onces et il est fabriqué d'acier à 100%. Vous obtenez ainsi la légèreté du titane et la puissance de l'acier d'un seul coup. Outre son design ergonomique, il est équipé d'une poignée anti-vibration et d'un porte-clou aimanté. Outillage Placide Mathieu vous l'offre présentement pour environ 72\$, ce qui est abordable pour un marteau aussi performant. Venez l'essayer en magasin !



### V-Line Clamp



Voici le **V-Line, un nouvel accessoire pratique** qui saura trouver sa place sur tous les chantiers de construction cet été. Grâce à celui-ci, vous pouvez maintenant faire vos mesures et **marquer facilement vos panneaux de bois et de gypse avec 1 seule main !** Le V-Line retient fermement la corde du cordeau à ligne (*chalk line*) ou la lame du ruban à mesurer. De plus, il s'accroche à votre ceinture et peut être transporté partout.

### Cloueuse sans-fil Bostitch GBT1850K

Outillage Placide Mathieu est fier d'annoncer l'arrivée en magasin de la toute nouvelle **cloueuse de finition à cartouche Bostitch GBT1850K**. Cette cloueuse de finition performante accepte les clous de calibre 18 de 5/8" à 2", pèse 4 livres et fonctionne avec une batterie 3,6V.



Avec un ajustement de profondeur et un dispositif antiblocage intégré, cette cloueuse saura répondre aux besoins des entrepreneurs et des travailleurs de l'industrie. L'ensemble GBT1850K est vendu dans un coffre de plastique moulé avec 1 batterie et 1 chargeur (bonbonne de gaz vendue séparément).

### Détecteur de montant Bosch GMS120



Voici un nouvel accessoire de travail qui vous fera gagner temps et argent. Le **détecteur de matériaux Bosch GMS120** permet de déceler le bois, le métal et les fils vivants à travers plusieurs type de matériaux de construction, comme le bois, le plâtre, la céramique et le ciment. Le détecteur GMS120 est équipé d'un grand écran digital LCD et de 3 modes de détection indépendant pour une précision accrue. De plus, une fonction de calibration automatique et un signal sonore permet de travailler en toute assurance.

### Lame au diamant 14" DeWALT

Pour tous les travailleurs et les artisans du métal, la nouvelle **lame diamantée 14" DeWALT DW8500** est conçue pour vous. Cette lame à segment peut réaliser 100X plus de coupe qu'une lame abrasive conventionnelle tout en vous faisant économiser un temps précieux. De plus, contrairement aux lames abrasives, cette lame vous permet de conserver une profondeur de coupe constante pour toute la durée de vie de la lame. Le profilage de la lame permet à l'utilisateur de couper une grande variété de matériaux, soit l'acier, les métaux non-ferreux, le ciment, le plastique, le fibre de verre et le caoutchouc avec aisance.



**Suivez OPM en ligne ! | Cliquez sur le lien correspondant pour vous inscrire.**

[Devenez adepte Facebook](#)



[Abonnez-vous au Journal OPM](#)



[Visionnez nos vidéos sur YouTube](#)



### Scie à ruban portative Milwaukee

La compagnie d'outils Milwaukee, qui fabrique les populaires scies à ruban portatives électriques, lance sur le marché le modèle 6242-6. Cet outil compact est idéal pour couper des tubes et des tuyaux de métal dans les endroits les plus restreints.

Avec un poids de seulement 4,3 kilos (9,5 livres) pour une longueur de 16", **la scie à ruban portative Milwaukee 6242-6** offre une capacité de coupe de 3-1/4". Parmi les autres fonctions intéressantes, notons une lumière de travail intégrée et un système d'ajustement de lame sans outil.



Finalement, une vitesse variable et un moteur de 7 ampères permettent aux professionnels en systèmes intérieurs et en télécommunications de travailler en tout aisance dans des endroits exigus. *Outil et lames 35-3/8" disponibles en magasin.*

### Outils et accessoires Champion



Outillage Placide Mathieu est fier d'annoncer l'arrivée en magasin des produits Champion. Cette compagnie américaine fondée en 1897 se spécialise en **outillage de coupe, de perçage et de taraudage pour l'industrie.**

Les outils et accessoires Champion sont reconnus en Amérique du Nord comme des produits de haute performance offrant un bon rapport qualité-prix. Parmi les outils disponibles en inventaire, vous trouverez une puissante **perceuse magnétique pour moins de 1000\$** ainsi qu'un ensemble de scie à trépan au carbure ultra-robuste.

**Informations :** Visitez dès maintenant le [site Internet de Champion](#).

### Laser Bosch GLL3-80

Après l'arrivée des niveaux à doubles lignes, nous vous offrons ce mois-ci le **niveau laser à triple ligne Bosch GLL3-80**. Doté de 3 faisceaux à 360°, vous avez la possibilité de quadriller une pièce entière tant à la verticale qu'à l'horizontale.

Ce nouveau laser auto-nivelant offre une précision de 1/4" à 30 mètres (100 pieds) et peut être utilisé à l'intérieur et à l'extérieur grâce à une fonction de pulsation. Surtout destiné aux entrepreneurs en construction et aux professionnels de l'industrie, le niveau laser Bosch GLL3-80 constitue un produit très versatile.



**Suivez OPM en ligne ! | Cliquez sur le lien correspondant pour vous inscrire.**

[Devenez adepte Facebook](#)

[Abonnez-vous au Journal OPM](#)

[Visionnez nos vidéos sur YouTube](#)



Février 2011

## Découvrez les outils Samona


Nous vous invitons à découvrir la **gamme d'outils Samona**, maintenant disponibles chez Outillage Placide Mathieu. Cette marque se spécialise en outillage à main pour les domaines de la menuiserie et de l'industrie. Les outils Samona offrent une qualité intermédiaire et représentent une alternative abordable pour les travailleurs occasionnels et les bricoleurs.

Informations : Visitez dès maintenant le [site Internet de Samona](#).



## Passez à travers les murs grâce au Multi Mark !

Avec le nouvel outil pour panneaux et revêtements de gypse **Multi Mark**, faites des trous parfaits à chaque essai. Ainsi, les électriciens sont en mesure de percer le trou des prises électriques facilement, pour une économie maximale de temps et d'argent ! Un aimant se fixe à l'intérieur de la boîte électrique et en 5 étapes facile, votre trou est parfaitement percé de l'autre côté du mur. Le Multi Mark vient avec 1 localisateur aimanté et 2 cibles. Visionnez le vidéo ci-dessous pour voir cet accessoire ingénieux en action.



Le **Center Mark**, pour sa part, fonctionne sur un principe similaire au Multi Mark. Il est conçu pour le découpage parfait des trous de luminaires électriques dans les plafonds de gypse et plafonds suspendus. Cet accessoire pratique est conçu pour les trous de 4", 5" et 6". Le localisateur aimanté se visse à l'intérieur de la prise d'ampoule et ensuite, vous pouvez utiliser votre toupie à gypse pour éliminer parfaitement le gypse sur la circonférence du trou.

Informations : [Cliquez ici](#) pour découvrir les outils **Blind Mark** sur PlacideTV (YouTube).

**Suivez OPM en ligne ! | Cliquez sur le lien correspondant pour vous inscrire.**

[Devenez adepte Facebook](#)

[Abonnez-vous au Journal OPM](#)

[Visionnez nos vidéos sur YouTube](#)



Janvier 2011

### Clés à choc *Hammerhead* de Ingersoll-Rand

La compagnie Ingersoll-Rand a récemment lancé sur le marché les outils pneumatiques *Hammerhead*. Ils allient la force d'une clé à choc industrielle et la maniabilité d'un rochet à air. Avec un angle de tête de 90° et une hauteur de moins de 2", cet outil à tête marteau se faufile dans les espaces les plus restreints.

Mais un profil mince ne signifie pas une moins grande force. Au contraire, le modèle 2025MAX à prise 3/8" développe 180 pieds/livre de force et 2100 coups/minutes, pour un poids total de seulement 3.4 livres !

Les clés à choc *Hammerhead* de Ingersoll-Rand sont disponibles avec une prise 3/8" ou 1/2" et constituent un outil pratique à se procurer pour vos travaux mécaniques et industriels.



Informations : [Cliquez ici](#) pour voir la clé à choc *Hammerhead* sur PlacideTV (YouTube).

***Suivez OPM en ligne ! | Cliquez sur le lien correspondant pour vous inscrire.***

***Devenez adepte Facebook***

***Abonnez-vous au Journal OPM***

***Visionnez nos vidéos sur YouTube***



facebook

JOURNAL OPM



YouTube

Décembre 2010

### Les 4 nouveaux de la famille M12

La famille des outils M12 s'agrandit encore ! En effet, dans sa gamme d'outils sans-fil 12V, Milwaukee améliore son offre avec 4 nouveaux produits : manteaux chauffants, mini-cloueuse, perceuse à percussion et outil oscillant multifonctions. Ils sont tous disponibles chez Outillage Placide Mathieu et constituent des idées-cadeaux originales.

Informations : [Cliquez ici](#) pour voir les outils M12 de Milwaukee en action sur PlacideTV (YouTube).



### Détecteur de courant Milwaukee

Le détecteur de courant Milwaukee 2202-20 est maintenant disponible en magasin. Cet outil pratique, qui détecte le voltage AC de 50 à 1000 volts, est équipé d'une lumière au DEL et il émet un double signal lorsque le courant est détecté dans un fil (signal lumineux et indication sonore).



### Banc de scie King 10" Extrême

Juste à temps pour les travaux intérieurs cet hiver, nous vous présentons le nouveau banc de scie 10" King Industriel Extrême. Celui-ci est équipé d'un nouveau guide à refendre industriel et d'un puissant moteur de production Leeson de 3 CV. Ce banc de scie est disponible avec guide de coupe 30" ou 50".



Comme accessoires intéressants, notons que l'utilisateur peut se procurer une table de toupie en fonte de 27" (# KRT-100) et une table coulissante en aluminium anodisé (# KST-101). Cette dernière permet des coupes transversales jusqu'à 48" et des coupe en angle jusqu'à 45°.

**Suivez OPM en ligne ! | Cliquez sur le lien correspondant pour vous inscrire.**

[Devenez adepte Facebook](#)

[Abonnez-vous au Journal OPM](#)

[Visionnez nos vidéos sur YouTube](#)



Novembre 2010

### Mini toupie = Gros travaux

Ce mois-ci, nous vous présentons **la nouvelle toupie électrique DeWALT DWP611**. Unique en son genre, cet outil compact est conçu pour les gros travaux. Dotée d'un moteur de 1-1/4 HP, elle offre la même puissance qu'une toupie plus grosse de 2 HP. Un interrupteur à vitesse variable, une construction métallique et 12 ajustements d'arbre la rendent très intéressante comme toupie d'atelier à usage régulier.

La toupie DeWALT DWP611 est disponible individuellement ou en combo (DWP611PK). Celui-ci inclut une base plongeante avec ajustement de hauteur précis.



### Meules Walter ZIPCUT<sup>MC</sup> : La nouvelle génération

Depuis plusieurs années, les produits abrasifs Walter établissent la référence en matière d'efficacité et de performance sur le marché industriel et commercial. Dans cet esprit, nous vous offrons maintenant les **nouvelles meules à couper ZIPCUT**, au design amélioré.



Celles-ci permettent de faire 40% plus de coupes que les meules standards, en plus de diminuer la friction avec l'acier. Cela permet des coupes nettes et rapide, pour une rentabilité accrue. Les meules ZIPCUT de Walter en version améliorée sont disponibles maintenant en magasin.

**Suivez OPM en ligne ! | Cliquez sur le lien correspondant pour vous inscrire.**

[Devenez adepte Facebook](#)

[Abonnez-vous au Journal OPM](#)

[Visionnez nos vidéos sur YouTube](#)



Octobre 2010

### En primeur : Voici les outils 12V de DeWALT

Après plusieurs mois d'attente et de spéculations, voici enfin l'arrivée de la toute nouvelle gamme d'outils sans-fil DeWALT. Alimentés par des piles 12V utilisant la technologie lithium-ion, ces produits allient légèreté et puissance, dans un format compact. L'éclairage à 3 lumières DEL permet une utilisation dans les espaces sombres.

Outillage Placide Mathieu vous offre la série complète en magasin, soit une perceuse-visseuse, un tournevis hexagonal 1/4", un tournevis hexagonal à choc 1/4", une clé à choc à prise 3/8", un thermomètre laser infrarouge digital, une lampe de poche inclinable et une caméra d'inspection flexible.

Afin de profiter pleinement de la nouvelle ligne d'outils 12V DeWALT, nous vous conseillons d'opter pour l'**ensemble DCK211S2**, qui comprend une perceuse-visseuse, un tournevis à choc avec prise hexagonale 1/4" ainsi que 2 piles 12V lithium-ion, un chargeur rapide et un sac de transport robuste.



Visitez le [microsite des outils DeWALT 12V](#) et venez les essayer en magasin !

### Scie à onglet Bosch GCM12SD

Dès la mi-octobre, Outillage Placide Mathieu offrira en magasin la **nouvelle scie à onglet 12" Bosch GCM12SD**. En plus d'une capacité de coupe accrue, cet outil s'appuie sur la technologie révolutionnaire à 2 pivots sans glissières Axial-Glide<sup>MC</sup>, qui permet une utilisation dans les endroits restreints et les petits ateliers.



Dès que vous verrez cette scie à onglet, vous remarquerez son design unique de guide de coupe, qui permet un travail précis et une douceur de coupe inégalée sur toute la durée de vie de l'appareil. Grâce à son bras arrière articulé, la scie GCM12SD gagne environ 12" d'espace de travail et assure une précision durable au fil des années. Avec 12 roulements à billes scellés, l'utilisateur maintient un grand contrôle et peut faire des coupes horizontales de 14" et verticales de 6.5" sans effort.

### Gamme élargie des produits AGF

Nous aimerions vous rappeler que nous sommes distributeur autorisé de tous les produits de marque AGF. **De conception et de fabrication québécoise**, ces derniers se spécialise en équipement de manutention et d'entreposage, pour les ateliers et les industries. Ces produits sont disponibles sur commande et sont livrés rapidement, dans un délai de 2 jours.

Parmi les nouveautés disponibles, on note la **nacelle de sécurité 1950**. Elle est récemment été repensée et redessinée, afin de répondre aux normes les plus strictes de l'industrie. Elle est pourvue d'une plate-forme en acier antidérapant ainsi qu'une porte de sécurité, avec des fourches pour un transport facile par chariot élévateur.



Apprenez-en plus sur la nacelle 1950 en cliquant [ici](#) et consultez le [catalogue AGF](#).

**Suivez OPM en ligne ! | Cliquez sur le lien correspondant pour vous inscrire.**

[Devenez adepte Facebook](#)

[Abonnez-vous au Journal OPM](#)

[Visionnez nos vidéos sur YouTube](#)

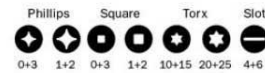


Septembre 2010

### Megapro : Une nouvelle ligne de tournevis

Outillage Placide Mathieu vous offre maintenant la ligne complète des tournevis à pointes multiples Megapro. Depuis 1993, cette compagnie américaine distribue ses outils manuels de qualité à travers le monde. De conception professionnelle et ergonomique, vous trouverez dès aujourd'hui en magasin 8 modèles de tournevis et plusieurs embouts.

- Tournevis 15-en-1 avec couvercle rétractable
- Tournevis 15-en-1 avec barrure d'embout et couvercle rétractable
- Tournevis de poche pour électronique et lunettes
- Rallonges hexagonales ¼" avec barrure
- Étui de transport en nylon



Consultez le [catalogue Megapro](#) en cliquant ici.

Août 2010

### Pensez différemment!

La scie à brique et mortier AS170 d'Arbortech représente une révolution dans la technologie de coupe. Dotée d'un puissant moteur de 13 A avec un système de réduction des vibrations et d'une poignée ergonomique, la AS170 vous impressionnera sur tous les points.

Utilisant un mouvement orbital unique avec deux lames parallèles se combinant pour exercer à la fois un mouvement de martelage et de coupe, la scie AS170 permet une visibilité claire sans poussière et permet à l'utilisateur d'effectuer des coupes carrées et profondes.



Elle offre également une coupe extrêmement précise permettant d'utiliser l'outil dans une large gamme d'applications. La AS170 coupe plus vite que toute autre scie à mouvement alternatif existantes ainsi que les meuleuses angulaires.

Informations : [Cliquez ici](#) pour voir le vidéo du *Arbortech* sur *PlacideTV* (YouTube).

**Suivez OPM en ligne ! | Cliquez sur le lien correspondant pour vous inscrire.**

[Devenez adepte Facebook](#)

[Abonnez-vous au Journal OPM](#)

[Visionnez nos vidéos sur YouTube](#)



Juillet 2010

### C'est le bon temps de refaire son patio !

Ce mois-ci, notre produit vedette est le *Deck Jig* de la compagnie Kreg. Que vous ayez à faire la réparation ou l'installation complète d'un nouveau patio, ce système est le choix parfait ! Contrairement aux techniques traditionnelles, le **gabarit Kreg KJDECKSYS** permet d'installer fermement vos planches à intervalles réguliers, et cache complètement les vis.

Pour effectuer un travail impeccable à chaque essai, il vous suffit d'employer une perceuse électrique et le système *Deck Jig*, qui contient une mèche à bois, un embout de vissage, le gabarit Kreg et un jeu de cales d'espacement. En 3 étapes faciles, vous obtiendrez un patio sans vis apparentes et sans craquelures.

**Informations :** [Cliquez ici](#) pour voir le vidéo du *Deck Jig* sur PlacideTV (YouTube).



### Coffrets magnétiques DeWALT



Fabriqués par DeWALT, voici deux **nouveaux coffres de rangement magnétiques**. Idéaux pour ranger vos mèches, embouts, vis et autres petits accessoires en toute sécurité, ces coffrets résistent aux conditions de travail les plus dures !

Ils sont équipés de 2 aimants et de crochets pour les positionner n'importe où. Vous avez le choix entre le coffret avec 15 embouts réguliers (#DWMTC15C) et le coffret avec 20 embouts ultra-robustes (#DWMTCIR20C).

### Lampe de poche multifonctions Maglite

Vous pouvez maintenant vous procurer la toute nouvelle **lampe de poche Maglite XL100S3016**. Équipée d'une puissante ampoule de 85 lumens alimentée au DEL, cet outil offre 5 fonctions d'éclairage uniques qui sauront plaire à tous.

Ainsi, choisissez un faisceau de type normal, stroboscopique, de nuit, de signalisation ou de détresse SOS. La lampe Maglite XL100S3016 ne mesure que 4.8", pour un poids total de seulement 3.68oz (104 grammes).



**Informations :** [Cliquez ici](#) pour voir le vidéo **Maglite** sur PlacideTV (YouTube).

### Gamme GearWrench élargie

Outillage Placide Mathieu vous offre maintenant **un inventaire élargi des outils à main GearWrench**. Vous pouvez trouver en magasin les outils professionnels de cette marque reconnue, tel que :

- Rochets flexibles
- Solutions de rangement pour douilles
- Ensembles de douilles et rochet (SAE et métriques)
- Jeux de clés à cliquet, clés à cliquet de 1/4" à 2"



**Informations :** [Cliquez ici](#) pour consulter le **catalogue Gearwrench**.

**Suivez OPM en ligne ! | Cliquez sur le lien correspondant pour vous inscrire.**

Devenez adepte Facebook



Abonnez-vous au Journal OPM



Visionnez nos vidéos sur YouTube



Juin 2010

### Mini cloueuse à main Himount

Vous est-il déjà arrivé d'avoir à planter un clou dans un espace restreint ? Si oui, nous vous proposons la **mini cloueuse pneumatique Himount PT3331**. Cet outil pratique et novateur se distingue par sa petite taille. Il se perd dans la paume de votre main tout en fournissant une capacité de clouage de 4 pouces (102mm) ! L'aimant intégré au piston est parfait pour les endroits difficiles d'accès et retient fermement le clou en place.



### Pointez dans toutes les directions avec Bosch

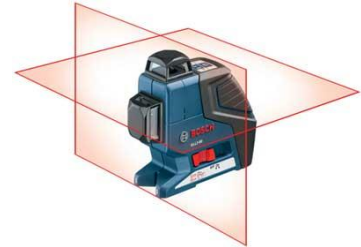


Ce mois-ci, nous introduisons le **niveau laser à 5 points Bosch GPL5C**. Très performant, ce nouveau laser produit 5 faisceaux (avant, gauche, droite, haut, bas) et une croix pour obtenir automatiquement un nivellement à 90°. Le laser Bosch GPL5C se nivelle automatiquement et combine les fonctions de plusieurs lasers en 1 appareil.

### Laser 360° de Bosch

Dans sa vaste ligne de niveaux laser professionnels, Outillage Placide Mathieu vous présente aussi le **laser auto-nivelant Bosch GLL2-80**. Grâce à 2 faisceaux indépendants, vous pouvez couvrir une pièce en entier sur 360° à l'horizontale et à la verticale.

Il vous est aussi possible d'utiliser le laser Bosch GLL2-80 à l'extérieur grâce à une fonction « pulsation » et au détecteur laser offert séparément (# LR2). La base aimantée et le filetage intégrés permettent une fixation sur le métal ou sur un trépied. Finalement, le laser GLL2-80 a une précision de 1/4" à 100 pieds et une capacité de 65 pieds à l'intérieur.



### Un rochet indestructible !

Fabriqué en Allemagne, le **rochet manuel 1/2" Wera 3692** est spécialement conçu pour les travaux les plus durs. Les monteurs de structures d'acier apprécieront son ergonomie et les deux surfaces de frappe intégrées.

La tige carrée 1/2" peut être utilisée de chaque côté du rochet. Ce nouvel outil vient avec un étui de rangement et il est possible d'acheter une rallonge de 14" et une pointe de centrage pour monteurs.



Informations : [Cliquez ici](#) pour voir le Zyklop sur PlacideTV (YouTube).

### Système de Corde ResQue

La nouvelle façon de se remettre au travail se nomme "**ResQuematbur**"™. Cette unique longe d'absorption est la seule courroie nécessaire dans la plupart des applications, ce qui réduit le temps de suspension, prévient les blessures additionnelles, réduit les inconforts, le stress ainsi que la perte de temps. Lors d'une chute, il vous suffit de tirer sur la corde et une échelle se déploiera. Le câble de sécurité est disponible en longueur de 4' (# 35824) et 6' (# 35826).



**Suivez OPM en ligne ! | Cliquez sur le lien correspondant pour vous inscrire.**

[Devenez adepte Facebook](#)

[Abonnez-vous au Journal OPM](#)

[Visionnez nos vidéos sur YouTube](#)



Mai 2010

### Voici les fusils à peinture EARLEX

Outillage Placide Mathieu est fier de vous présenter ce mois-ci **les fusils à peindre Earlex**, le plus gros fabricant de fusils HVLP au monde ! Conçus et fabriqués en Angleterre, ces pistolets ne produisent aucune vapeur résiduelle car 98% de l'air est transférée à la peinture. Celle-ci, propulsée par une turbine électrique, est éjectée par la buse avec un besoin minimal d'air.

Vous pouvez donc utiliser les fusils à peindre Earlex à l'intérieur et à l'extérieur pour la peinture à eau ou à l'huile, vernis, émail, huiles, sans danger d'éclaboussures ou de renversements. Vous avez le choix entre 2 modèles de pistolets en magasin, dépendamment de vos besoins et de votre budget !

Informations : [Cliquez ici](#) pour découvrir Earlex sur PlacideTV (YouTube).



### Visionnez, photographiez et filmez !



Si vous êtes à la recherche d'une caméra d'inspection pratique et performante, arrêtez de chercher ! Nous vous proposons la **caméra d'inspection Reed BS-150**, qui offre les mêmes fonctions que plusieurs autres caméras beaucoup plus dispendieuses.

Grâce à un écran couleur de 3.2", il vous est possible de prendre des photos et d'enregistrer des vidéos professionnels, sans ordinateur. Cet ensemble comprend : écran couleur ACL de 3.2", tête flexible, carte mémoire SD et câble de raccordement USB, batterie au lithium-ion rechargeable.

### Laser rotatif Stabila LAPR150

Dans sa série de lasers rotatifs de qualité professionnels, la compagnie Stabila introduit le LAPR150 (modèle 05155). De fabrication allemande, cet outil puissant est le compromis abordable au laser LAR250. Pour moins de 1000\$, le **laser Stabila 05155** offre un **nivellement automatique** et une **capacité de faisceau de 300 mètres** (1000 pieds). Vous obtenez également le trépied, la télécommande, le détecteur ainsi qu'un coffre de transport robuste.



### Profitez d'une main supplémentaire



La compagnie Hitachi met à la disposition des travailleurs une 3<sup>e</sup> main ! **Le Joist Jaw 725499 est une serre de positionnement** qui facilite l'installation des 2" X 6" et des étriers. Fait d'acier durable, cet accessoire vous sauvera temps, effort et argent.

Informations : [Cliquez ici](#) voir le **Joist Jaw** en action sur PlacideTV (YouTube).

**Suivez OPM en ligne ! | Cliquez sur le lien correspondant pour vous inscrire.**

[Devenez adepte Facebook](#)

[Abonnez-vous au Journal OPM](#)

[Visionnez nos vidéos sur YouTube](#)

facebook

JOURNAL OPM

YouTube

Avril 2010

### Radio-chargeur DeWALT DC012

Après plusieurs mois d'attente, **la toute nouvelle radio-chargeur de chantier DeWALT DC012** est arrivée! Succédant au modèle DC011, cet accessoire pratique vous offre 2 haut-parleurs produisant 79 décibels de puissance et une cage de protection antichute. Voici les autres caractéristiques de la radio DC012 :

- Chargeur pour batteries Lithium-Ion (Li-Ion) et Nickel-Cadmium (NiCD) de 7.2V à 18V
- Fonctionnement sans-fil avec batterie de 7.2V à 18V
- Sortie pour lecteur MP3
- Sélecteur de plage AM/FM
- 15 postes de radio programmables
- Affichage digital des stations et de l'heure



Informations : [Cliquez ici](#) pour tout savoir sur la radio DeWALT DC012.

### Quadraport DeWALT

Voici un nouvel accessoire qui saura plaire à tous les entrepreneurs qui commencent leur saison estivale. **Le distributeur Quadraport DeWALT D55040** vous fournit 4 sorties d'air et deux plages de pression indépendantes. Les 2 premiers raccords fournissent la pression contenue dans votre réservoir de compresseur, tandis que les 2 autres sont réglables à l'aide d'un régulateur.



La jauge de pression permet à l'utilisateur de travailler en même temps avec une cloueuse à charpente et une cloueuse de finition, sans endommager ses outils. Le distributeur DeWALT D55040 est protégé par un support moulé résistant, idéal pour le transport sur le chantier.

Informations : [Cliquez ici](#) pour tout savoir du Quadraport DeWALT.

**Suivez OPM en ligne ! | Cliquez sur le lien correspondant pour vous inscrire.**

Devenez adepte Facebook



Abonnez-vous au Journal OPM

JOURNAL OPM

Visionnez nos vidéos sur YouTube



Mars 2010

### Fenix : Lampes de poche ultra-performantes

Vous allez être éblouis ! **Les nouvelles lampes de poche Fenix Tactical sont une véritable révolution** dans le domaine de l'éclairage. En plus d'offrir la technologie DEL pour un faisceau continu et concentré, les lampes Fenix sont plus puissantes que toutes ses concurrentes sur le marché.

À titre d'exemple, une lampe de poche DEL de marque MagLite produit environ 80 lumens de puissance. Quant à lui, le modèle équivalent chez Fenix a une puissance de 265 lumens, dans un format plus compact ! Ces produits utilisent la technologie DEL Cree XP-G et un système optique unique, ce qui leur confèrent une force inégalée. Vous pouvez même éclairer des objets à quelques centaines de mètres de distance ! Les produits et les accessoires Fenix sont disponibles chez Outillage Placide Mathieu. Venez en faire l'essai dès maintenant, pour que ces lampes de poche illuminent votre quotidien !



Informations : [Catalogue Fenix](#)

### Colle RapidFix



**La colle RapidFix est un produit adhésif à base de polymère** qui permet de coller une multitude de matériaux l'un à l'autre ou à d'autres matériaux. Son action de séchage rapide colle solidement un pièce brisée ou rempli un trou, ce qui est parfait pour les ateliers de mécanique, de carrosserie et bien d'autres. Le RapidFix vient en deux parties, soit une colle à prise instantanée et une poudre de soudure. La combinaison de ces deux produits en résulte une force inégalée, qui sèche en quelques secondes. On peut ensuite sabler la surface ou la peindre, pour un fini professionnel à chaque essai.

### Mini-Ductor II

**Le Mini-Ductor II saura intéresser les mécaniciens et les travailleurs de l'automobile.** Cet outil performant et versatile est un chauffe boulons portatif à induction. Fonctionnant à l'aide d'un fil électrique de 110 volts, cet outil produit une chaleur intense de 1000 watts, à un point précis. L'absence de flamme diminue aussi le risque pour l'utilisateur, ce qui n'est pas le cas pour les torches au propane traditionnellement utilisées.

L'ensemble complet Mini-Ductor II comprend plusieurs tailles d'embouts, pour de multiples applications. Que ce soit l'enlèvement de boulons, de noix de suspensions ou de roulements à billes, ce nouveau produit saura répondre à la demande des travailleurs les plus exigeants.



### Ridgid Power Spin



Avec le printemps qui approche à grands pas, la fonte des neiges peut provoquer de nombreux refoulements d'égouts et problèmes de drains. Pour vous faciliter la tâche et éviter d'utiliser les services d'un plombier, nous vous offrons ce mois-ci **le fichoir manuel/électrique de marque Ridgid**. Le modèle 88387 est équipé d'une tige d'acier robuste de 1/4" par 25 pieds de longueur. Il peut être déroulé manuellement à l'aide d'une manivelle, ou être actionné par une perceuse. Il convient aux tuyaux jusqu'à 1 1/2".

**Suivez OPM en ligne ! | Cliquez sur le lien correspondant pour vous inscrire.**

[Devenez adepte Facebook](#)

[Abonnez-vous au Journal OPM](#)

[Visionnez nos vidéos sur YouTube](#)

facebook

JOURNAL OPM

YouTube

Février 2010

### Un pistolet à graisser performant

La compagnie d'outils électriques Milwaukee lance ce mois-ci le tout nouveau **pistolet à graisser sans-fil 2446-21XC**. Alimenté par une batterie compacte de 12 volts au Lithium-Ion, cet outil fournit **8000 livres-pouces de puissance**, ce qui est beaucoup plus que ses compétiteurs Lincoln et Legacy.

Vous pouvez consommer jusqu'à 7 cartouches par recharge, ce qui est beaucoup pour un appareil de seulement 7 livres. D'une longueur totale de 14", le fusil graisseur Milwaukee 2446-21XC est équipé d'un boyau flexible de 36". L'ensemble de départ inclut aussi une batterie 12V XC Lithium-Ion, un chargeur rapide 30 minutes, un adaptateur de graissage, le tout dans un coffre de transport robuste. Vous pouvez le trouver en magasin dès maintenant.



Informations : [Cliquez ici](#) pour découvrir la ligne complète des outils M12 de Milwaukee.

### Caméras d'inspection multimédia

Nouveaux arrivants dans la gamme élargie des outils Milwaukee fonctionnant avec des batteries 12V Lithium-Ion, voici les **caméras d'inspection M-Spector 2311-21 et 2312-21**. Grâce à une carte mémoire de 2GB et un écran couleur haute-définition, vous pouvez maintenant **enregistrer** et **photographier** chacune de vos actions. Ainsi, vous conserverez une copie numérique de votre travail, pour ensuite le monter à un client ou à un superviseur.



Ces caméras fournissent **12 heures d'utilisation** en continu et ont une capacité d'enregistrement jusqu'à **12 000 photos** et **90 minutes de vidéos**. Que vous utilisiez la carte mémoire ou le câble USB, tous les deux inclus dans l'ensemble, il suffit de quelques secondes pour transférez vos données de la caméra jusqu'à votre ordinateur. De plus, ces nouveaux appareils sont munis d'un micro, un haut-parleur, un zoom 4X et un contrôle de luminosité DEL.

Pour faire votre choix entre le modèle 2311-21 ou 2312-21, vous devez déterminer le diamètre du câble d'inspection, soit 9.5mm ou 17mm. Autre fait intéressant, vous pouvez utiliser jusqu'à 30 pieds (9 mètres) d'extension pour une flexibilité d'utilisation accrue.

Informations : [Cliquez ici](#) pour découvrir la ligne complète des outils M12 de Milwaukee.

**Suivez OPM en ligne ! | Cliquez sur le lien correspondant pour vous inscrire.**

[Devenez adepte Facebook](#)

[Abonnez-vous au Journal OPM](#)

[Visionnez nos vidéos sur YouTube](#)



Janvier 2010

### Affrontez l'hiver grâce au SUPER-DRY

En cette période hivernale, voici un accessoire ingénieux qui vous sauvera de l'argent et bien des soucis! **Le système asséchant Super-Dry est spécialement conçu pour éliminer l'humidité des lignes à air** et procurer un air comprimé propre et sec. Fabriqué en aluminium robuste, cet appareil augmentera la durée de vie de vos outils pneumatiques tout en diminuant les coûts d'entretien.

Grâce à un procédé dessicatif fait de billes et de filtreurs, le ATD Super-Dry empêche le gel des outils lorsqu'ils sont utilisés dans un environnement froid, tout en prévenant les dommages causés par l'humidité.

Afin de maximiser l'efficacité de votre système Super-Dry, faites sécher le sac contenant les billes dans un four à environ 200°F (93°C) pendant 30 minutes. De plus, les sacs de billes de remplacement sont disponibles en magasin. Finalement, l'accessoire Super-Dry doit être positionné à environ 5 mètres (16 pieds) de votre compresseur. En le plaçant trop près de l'entrée du compresseur, l'air chaud et humide imbiberait les billes trop rapidement et le système perdrait de son efficacité.



### Prenez soin de vos mains avec le PLASTI DIP !



Maintenant disponibles chez Outillage Placide Mathieu, **les produits Plasti Dip de la marque Performix** offrent un revêtement caoutchouté à usage multiples. Que ce soit sous la forme liquide ou en vaporisateur, ce revêtement reste flexible, isole des vibrations et des chocs électriques légers, procure un confort antidérapant et résiste aux intempéries et aux éraflures.

Les produits Plasti Dip couvrent, protègent, scellent et identifient le métal, le bois, le verre, le caoutchouc, le béton, les tissus, la fibre de verre et encore plus. Offerts en plusieurs couleurs, dont le noir et le jaune, la pellicule de recouvrement sèche à l'air libre en 4 heures. Vous n'avez plus qu'à choisir le nombre de couches à appliquer pour votre confort, et le tour est joué!

**Informations :** Visitez le [site Internet de Performix](#) pour de plus amples renseignements.

*Suivez OPM en ligne ! | Cliquez sur le lien correspondant pour vous inscrire.*

Devenez adepte Facebook



Abonnez-vous au Journal OPM



Visionnez nos vidéos sur YouTube



Décembre 2009

### KREG : Enfin disponible !

Ce mois-ci, Outillage Placide Mathieu vous fait découvrir les produits de qualité Kreg. **Les outils électriques et les accessoires Kreg** sont conçus pour les travailleurs du bois, les ébénistes professionnels et les bricoleurs amateurs.

Bien connu des professionnels du métier, le gabarit de perçage Kreg K3MSF est l'outil idéal pour effectuer des trous en angle avec précision. Ainsi, vous pouvez effectuer les "Pocket-Hole" avec facilité. Cet ensemble complet comprend une serre frontale, 3 ouvertures pour perçage à angle, un adaptateur pour collecteur de poussière et une capacité d'ajustement inégalée.



Outillage Placide Mathieu est aussi l'endroit idéal pour se procurer les vis, les mèches et les capuchons pour une finition parfaite à chaque essai ! Parmi la gamme Kreg, on compte également les produits suivants : Table de toupie, Stations de perçage à angle automatisées, Guides industriels, Tables de travail et Serres en tous genres.

Informations : [Cliquez ici](#) pour visiter le site Internet de Kreg.

### Les meuleuses FEIN sous pression

Outillage Placide Mathieu est fier de présenter **les meuleuse angulaires électriques FEIN**. De fabrication allemande, ces outils de haute-performance allient robustesse exceptionnelle, performance maximale et excellente ergonomie pour s'adapter parfaitement aux exigences individuelles des utilisateurs grâce à différentes versions.



Dès maintenant, venez découvrir les meuleuses angulaires de la **série TipStart**, qui permettent une utilisation sécuritaire en toute puissance. Grâce à des touches intégrées palpables, l'outil démarre seulement lorsque l'utilisateur appuie sur 2 touches ou plus, et cesse de fonctionner si la pression est relâchée. Pour le même prix qu'une meuleuse régulière, vous vous assurez d'un dispositif de sécurité supplémentaire et efficace.

Informations : [Cliquez ici](#) pour visiter le site Internet de Fein Canada.

**Suivez OPM en ligne ! | Cliquez sur le lien correspondant pour vous inscrire.**

Devenez adepte Facebook

Abonnez-vous au Journal OPM

Visionnez nos vidéos sur YouTube



JOURNAL OPM



Novembre 2009

### Voici les compresseurs OMEGA

Outillage Placide Mathieu annonce ce mois-ci l'arrivée d'une toute nouvelle gamme de compresseurs professionnels en magasin! Il s'agit de la marque Omega, reconnue pour ses produits de haute qualité à prix abordables. Vous pouvez trouver le compresseur Omega qui convient à vos besoins dès maintenant, puisqu'ils sont disponibles en plusieurs modèles : portatifs, sur roues, verticaux, horizontaux, à essence, de plancher ou pour camions de service.

En tant que distributeur à gros volume, Outillage Placide Mathieu est en mesure d'offrir à ses clients les produits de la ligne Omega à prix très compétitifs. En fait, vous serez étonnés de constater la finition de première qualité de ces compresseurs et leur pompe robuste en fonte, pour un prix tout à fait raisonnable.

Informations : [Catalogue Omega](#)



### Une nouvelle radio MILWAUKEE



Après plusieurs mois d'attente, voici l'arrivée de la toute nouvelle radio de chantier Milwaukee 2790-20. Fonctionnant grâce à un adaptateur 110V ou avec une batterie rechargeable, ce poste d'écoute performant accepte toutes les batteries Milwaukee de 12V à 28V, incluant les séries Lithium-ion V18, V28, M12 et M18.

La radio Milwaukee 2790-20 est équipée d'un processeur digital AM/FM et de puissants haut-parleurs, ce qui lui confère une qualité sonore sans égal. De plus, l'utilisateur peut utiliser et protéger son lecteur MP3 (iPod) grâce à un compartiment scellé. Finalement, le tout est protégé des vibrations et des chocs par un revêtement d'acier et de polymère.

### Stanley FAT MAX augmente son offre

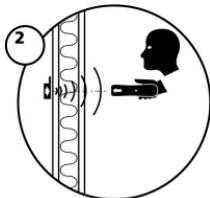
La compagnie Stanley, spécialisée en outils à main de qualité, vous offre 4 nouveaux produits dans sa gamme Fat Max et disponibles chez Outillage Placide Mathieu. Tout d'abord, vous pouvez vous procurer les nouvelles clés à molette ajustables à cliquet (95-795). Vous n'avez qu'à ajuster votre clé au diamètre du boulon et vous travaillerez d'une main !



Avec la période des Fêtes qui arrive rapidement, voici 3 idées-cadeaux abordables et intéressantes pour le bricoleur de votre maison : Tournevis aimanté à rochet (69-189), Tournevis multi-embouts avec anneau de retenu (69-188), Pince multi-usage 12-en-1 (84-519K).

Informations : [Cliquez ici](#) pour visiter le site Internet de Stanley Canada.

### Voyez à travers les murs grâce au QUICK CENTER !



Que vous soyez un entrepreneur ou un particulier, vous aimerez cette invention très pratique qui vous sauvera bien des soucis. Le Quick Center permet à l'utilisateur d'indiquer un point précis de chaque côté d'un mur, afin de percer un trou en ligne droite à tous les coups. Que vous traversiez une paroi de bois ou de ciment, le puissant détecteur du Quick Center répond à la demande à chaque essai.

Suivez OPM en ligne ! | Cliquez sur le lien correspondant pour vous inscrire.

Devenez adepte Facebook



Abonnez-vous au Journal OPM



Visionnez nos vidéos sur YouTube



Octobre 2009

### Cette scie coupe absolument tout

La scie circulaire électrique *Double Cut* « *Omni Dual Saw* » est maintenant disponible au Canada. Distribuée au pays par la compagnie King Industriel, cet outil révolutionnaire vous permettra de couper les métaux (acier, aluminium, cuivre, acier inoxydable), bois, plastique, PVC, pierre, tuile de céramique, vitre et plus encore !



Grâce à une technologie de double lames à rotation inversée, la scie *Double Cut* KC-9125 permet des coupes précises avec un minimum de vibrations et de recul. Les deux lames de 5", le système de lubrification intégré et le moteur de 7.5 ampères permettent à l'utilisateur de couper à travers presque tous les matériaux jusqu'à une profondeur de 1-1/8". En plus de la scie, l'ensemble de départ KC-9125 comprend un jeu de 2 lames au carbure, 10 bâtons de lubrification, une poignée de contrôle ainsi qu'un coffre de rangement moulé.

Informations : [Cliquez ici](#) pour voir le *Dual Saw* sur *PlacideTV* (YouTube).

### Une nouvelle scie à onglets Makita



La compagnie Makita lance sur le marché la scie à onglets 10" LS1016L, qui offre toutes les caractéristiques d'une scie 12". Avec ce nouvel outil performant, l'utilisateur peut couper des moulures de plafond (Ogee) d'une largeur de 6-5/8" en position oblique et 4-3/4" en position verticale.

De plus, le système de 4 cylindres intégrés vous permet de travailler dans les espaces restreints sans diminuer les capacités de la scie. L'engrenage direct accentue la puissance et surtout la durabilité de l'outil, le tout pour une scie à onglets 10" coulissante à double biseaux. Enfin, le système de guidage au laser assure un travail des plus précis.

### Freud lance 2 mélangeurs à ciment

Si vous brasser encore votre ciment de préparation avec une perceuse 1/2" standard, Freud vous propose une alternative beaucoup plus performante. Les mixeurs à ciment *Diablo* de Freud DM800E et DM1602E sont spécialement conçus pour mélanger les produits de peinture, vernis, colle, époxy et plusieurs autres. Le modèle DM800E est équipé d'un interrupteur à vitesse variable de 150-550 tours/minutes et d'un moteur 7 ampères, tandis que le modèle DM1602E offre un moteur de 13 ampères et 2 plages de vitesses (105-420, 245-860 tours/minutes).



Informations : [Cliquez ici](#) pour tout savoir sur les mélangeurs à ciment Freud.

### Voici les échelles télescopiques Telesteps



N'importe qui peut fabriquer une échelle traditionnelle. Nous croyons que vous apprécierez la nouvelle gamme d'échelles télescopiques disponibles chez Outillage Placide Mathieu, soit la marque *Telesteps*. Elle est synonyme d'innovation et de qualité à travers le monde. Ces échelles se démarquent au niveau de l'ergonomie de travail, la sécurité ainsi que la facilité de transport. Certains modèles sont même fabriqués en fibre de verre et isolés pour les environnements chargés en électricité. Ces produits sont entièrement lavables et leur fonctionnement n'est pas affecté par l'eau.

Suivez OPM en ligne ! | [Cliquez sur le lien correspondant pour vous inscrire.](#)

[Devenez adepte Facebook](#)

[Abonnez-vous au Journal OPM](#)

[Visionnez nos vidéos sur YouTube](#)

facebook

JOURNAL OPM

YouTube

### Les meilleures guillottes sur le marché

Récemment atterries dans les allées de Outillage Placide Mathieu, **les guillottes manuelles de marque MALCO et BULLET simplifieront votre travail** et vous ferons sauver un temps précieux. Elles sont spécialement conçues pour couper sans effort les panneaux de fibro-ciment et le plancher flottant.



La tranche Malco FCC4 assure une coupe précise des panneaux de revêtement extérieurs comme le fibro-ciment, ainsi que le plancher flottant d'une épaisseur maximale de 8mm (5/16"). Grâce à une lame en acier très résistante, cette guillotine ne nécessite aucun affûtage, elle n'émet aucun bruit et ne produit aucune poussière.

Pour les travaux de plus grande envergure, nous vous suggérons la guillotine Bullet MSL, qui permet aux utilisateurs de couper le plancher flottant de plus de 11mm (7/16"). Sa large table de travail et sa lame sans affûtage répond à la demande des utilisateurs professionnels en revêtement extérieurs et en finition intérieure.

### Les outils DYNAMIC maintenant disponibles



Outillage Placide Mathieu vous offre maintenant une ligne d'outils à main supplémentaire en catalogue. Il s'agit des outils DYNAMIC, récemment lancés sur le marché par la compagnie canadienne Gray Tools. Que ce soit des ensembles de douilles, rochets, clés, douilles à choc, tournevis, pinces en tous genres ou encore des outils pour mécaniciens, les outils manuels Dynamic se situent dans un créneau moyen de gamme, ce qui représente une bonne qualité par rapport à un prix d'achat abordable.

Informations : [Catalogue Dynamic](#)

### Des mèches qui ont de l'impact

La compagnie DeWalt a récemment annoncé l'arrivée de nouvelles mèches pour métal fabriquées spécialement pour les tournevis à choc sans-fil. Avec une prise hexagonale de 1/4", un design d'une pièce et une pointe de centrage brevetée, les mèches « *impact ready* » sont faites pour durer. Nous vous offrons en magasin les 15 grandeurs disponibles, soit de 1/8" à 1/2".



### Explorez tout avec nos caméras d'inspection

Les Instruments MTP lance une toute nouvelle ligne de caméras d'inspection pour les travaux légers et pour les projets d'ingénierie civile. Outillage Placide Mathieu vous propose notamment l'endoscope vidéo TF2809, qui est muni d'une tige imperméable flexible et d'une sortie TV/Vidéo pour la capture d'images.



Dans la gamme professionnelle, les modèles 3188DN et 3288 sont conçus pour l'exploration de pipeline, de canalisation, d'égout, de conduit, de cheminée, de machinerie, l'inspection de bâtiment et la maintenance en plomberie. Ils sont équipés d'une caméra imperméable à fibre optique, d'une télécommande, d'un dispositif d'enregistrement ainsi qu'un écran de contrôle ACL intégré.

Informations : [Cliquez ici](#) pour la gamme complète d'outils d'inspection de Instruments MTP.

**Suivez OPM en ligne ! | Cliquez sur le lien correspondant pour vous inscrire.**

[Devenez adepte Facebook](#)

[Abonnez-vous au Journal OPM](#)

[Visionnez nos vidéos sur YouTube](#)



Août 2009

### Étuis pour cellulaires KUNY'S

Vous pouvez maintenant vous procurer les **nouveaux étuis pour cellulaires et appareils électroniques de marque KUNY'S**. Faits de nylon ultra-résistant, les 6 modèles disponibles protègent tant les cellulaires traditionnels que les BlackBerry®, iPhone® et iPod®. L'utilisateur peut aussi transporter ses crayons, stylos, cartes, argent, clés et lampes de poche grâce à de nombreuses pochettes.



### Restez au niveau sur tous les terrains

Le stabilisateur pour échelles de type professionnel EASY CONNECT permet aux utilisateurs de s'assurer un équilibre constant peu importe le terrain. Grâce à une surface de contact large en forme d'arc et des pattes de caoutchouc, on s'assure un appui stable sur les surfaces inégales comme la pierre concassée et la terre.



Cet outil révolutionnaire se fixe rapidement et facilement à la plupart des échelles extensibles sur le marché, dont la marque Featherlite. Conçu au Canada, le stabilisateur EASY CONNECT surpasse les normes les plus élevées de l'industrie. De plus, le mécanisme de réglage sans outil en font l'accessoire idéal pour tout entrepreneur.

### Les outils REED disponibles chez OPM

Outillage Placide Mathieu est maintenant un distributeur officiel des outils de plomberie REED. Cette ligne d'appareils et d'accessoires haut de gamme se compare avantageusement à la marque Ridgid, offrant 2 fois plus de produits pour satisfaire aux demandes du plus grand nombre d'utilisateurs possible.

Que ce soit des coupe-tuyaux, outils d'ébavurage, filières électriques, huiliers, étaux, taraudeuses ou des clés à tuyaux, les outils REED répondent aux critères les plus élevés de l'industrie de la plomberie depuis plus de 100 ans.



**Informations :** Visitez dès maintenant le [site web de REED](#).

### L'art de la manutention selon AGF

L'entreprise AGF, fondée et située à Cowansville depuis 1979, distribue maintenant ses produits de manutention chez Outillage Placide Mathieu. Que vous soyez à la recherche d'échelles, de chariots de transport, de plateformes, d'armoires ou d'établis, les produits AGF sont pour vous.



Ces produits de qualité sont aujourd'hui utilisés dans de nombreux domaines d'activités, dont l'aéronautique, les magasins à grande surface, les chaînes de magasins d'alimentation, les institutions et les industries. Avec les produits AGF, vous vous assurez d'une qualité optimale, peu importe vos besoins de manutention ou de rangement.

Apprenez-en plus sur ces produits en consultant le [catalogue AGF](#).

**Suivez OPM en ligne ! | Cliquez sur le lien correspondant pour vous inscrire.**

[Devenez adepte Facebook](#)

[Abonnez-vous au Journal OPM](#)

[Visionnez nos vidéos sur YouTube](#)



### Découvrez les rochets ZYKLOP de Wera

La compagnie allemande **WERA** a récemment lancé sur le marché une nouvelle gamme d'outils à main unique. Le rochet Zyklop 6 en 1 allie précision, rapidité et flexibilité d'utilisation grâce à son design unique. Vous pouvez vous en servir comme rochet à dents fines, à tête flexible ou comme tournevis. Son ergonomie lui confère une puissance accrue dans toutes les conditions.

On retrouve les rochets Zyklop avec une prise 1/4", 3/8" et 1/2" individuellement ou en ensemble complet avec douilles et embouts de tournevis. Le tout est présenté dans un robuste coffre de rangement, en grandeurs SAE et métriques.

Informations : [Cliquez ici](#) pour voir le Zyklop sur PlacideTV (YouTube).



### Mèches multiconstruction de Bosch



À partir de maintenant, vous pouvez percer sans effort dans une multitude de matériaux comme le bois, le métal, le béton, la céramique et même le plastique. **Les nouvelles mèches multiconstruction de BOSCH** offre une performance accrue grâce à leur pointe de carbure de tungstène et de diamant. Elles sont disponibles en diamètre de 1/8" à 1/2" et en longueur de 6" et 10".

### Grand écran pour mesureur très puissant

Chef de file en conception de lasers, **STABILA** propose le **mesureur de distance multifonctions LD500 (06500)**. Grâce à une portée de 200 mètres (650 pieds), cet outil performant offre 15 possibilités de mesures, dont l'aire, volume, mesure continue, Pythagore, trapèzes, triangles et plusieurs autres !

Comme si ce n'était pas assez, l'utilisateur du STABILA LD500 (06500) peut visionner tous ses travaux sur un écran en couleur haute résolution de 2.4", équipé d'un zoom 4X et d'un viseur digital. Voici donc un appareil conçu pour le professionnel qui veut investir dans un outil de qualité supérieure qui lui fera gagner un temps précieux.

Informations : [Catalogue Stabila](#)



### Ça chauffe avec Steinel



Découvrez dès aujourd'hui **notre nouvelle ligne de pistolets chauffants de marque STEINEL**. D'origine allemande, ces outils sont utilisés par l'industrie automobile et manufacturière depuis plusieurs années. Parmi leur ligne complète qui compte plus de 12 modèles, vous voyez ici le HL2010E (34850), un pistolet à affichage digital LCD offrant une plage de chaleur de 48°C à 620°C (120°F à 1150°F).

**Suivez OPM en ligne ! | Cliquez sur le lien correspondant pour vous inscrire.**

[Devenez adepte Facebook](#)

[Abonnez-vous au Journal OPM](#)

[Visionnez nos vidéos sur YouTube](#)



### Votre céramique n'a aucune chance

La nouvelle scie à céramique Pearl PA-7 offre une capacité de coupe régulière de 20" et de 14" diagonalement grâce à sa large table robuste. La lame au diamant de 7" de première qualité permet une coupe précise et rapide, le tout alimenté par un moteur électrique de 3/4 de force.



Sa pompe à eau intégrée diminue la friction de la lame sur la surface de céramique et facilite donc la coupe. De plus, la cuve en acier inoxydable assure une durée de vie prolongée et une robustesse sans égal. Cette nouveauté de Pearl est un excellent rapport qualité-prix pour le travailleur régulier ou le professionnel averti.

### Des lames à double tranchant

Nouvelle innovation de la compagnie Starrett, les lames de scie sauteuse à double tranchant vous faciliteront la tâche. Ce sont les premières lames à présenter des dents qui pointent vers le haut et vers le bas, ce qui élimine virtuellement toute éclaboussures sur vos panneaux à double face de mélamine, de contreplaqué et de MDF. De plus, sa prise d'attache universelle convient à la plupart des scies sauteuses sur le marché.



### Un laser unique de Bosch

La compagnie Bosch a récemment fait l'acquisition de la gamme de lasers de qualité CST/Berger. Parmi ceux-ci, nous offrons le modèle # 58-XLP34PKG, qui est unique en son genre. Il projette 2 faisceaux horizontaux et 1 vertical, qui se rejoignent chacun à 90°, au plafond ou au sol. De plus, il est équipé d'un faisceau vers le bas (Plumb Bob) et d'un dispositif de nivelage électronique automatique.



On peut utiliser ce nouveau laser à l'intérieur et à l'extérieur (avec un détecteur) sur une distance allant jusqu'à 300 pieds. Il est assorti d'une garantie de 1 an et l'utilisateur peut se le procurer seul ou en combo avantageux incluant cible, détecteur et coffre de transport.

Informations : [Cliquez ici](#) pour de plus amples renseignements sur ce laser.

### Pour des coupes parfaites dans la mélamine

La nouvelle série de lames LU3A de Freud est parfaite pour la coupe de panneaux de mélamine et de laminés à double face. L'angle et le design uniques des dents à 38° assurent une coupe précise et rapide dans une grande variété de bois. Oubliez le support et les deux lames à installer sur votre banc de scie. Maintenant, quelques secondes suffisent pour passer d'une application à une autre.



**Suivez OPM en ligne ! | Cliquez sur le lien correspondant pour vous inscrire.**

Devenez adepte Facebook

Abonnez-vous au Journal OPM

Visionnez nos vidéos sur YouTube

facebook

JOURNAL OPM

YouTube

### Plus brillant, plus longtemps avec Ciplight


La gamme de produits HEMITECH de la compagnie Ciplight est maintenant disponible en magasin. Ces dispositifs, qui emploient la technologie DEL (*diodes électroluminescentes*), offrent un éclairage puissant sur 70 degrés et un boîtier ultra-résistant aux chutes et aux chocs.

Les 4 diodes dont sont équipés les modèles avec rallonges électriques de 25 pieds (# 123407) et 50 pieds (# 123415) équivalent à la puissance d'une ampoule incandescente de 100 watts. Vous pouvez aussi vous procurer cette technologie avec un dévidoir en métal de 40 pieds (modèle # 223412).



### Économies et précision au bout de vos doigts

Avec les calculatrices la marque *Calculated Industries*, aucun projet de rénovation domiciliaire est hors de votre portée ! En quelques étapes facile ou à l'aide d'un simple bouton, vous pouvez calculer avec exactitude le volume de peinture requis pour une pièce ou la quantité de matériaux à se procurer pour construire une nouvelle clôture.



Le modèle # 8526 permet des calculs en pouces, pieds, verges, fractions et en mètres. Vous pouvez aussi effectuer la conversion d'une unité de mesure à une autre et calculer l'aire ou le volume. Ses nombreuses touches de fonctions intégrées vous offrent des résultats professionnels et un aperçu facile des coûts et des marges des matériaux. Nous offrons aussi la calculatrice pour entrepreneurs *Construction Master Pro* (modèle # 4065), qui permet une plus grande gamme de calculs et d'applications.

### Offrez à votre bois le soutien qu'il mérite

La cloueuse/pineuse # B6.50 de marque Omer permet à son utilisateur de réaliser l'installation de moulures de la manière la plus discrète qui soit. Tant les clous et les pines (*clous sans tête*) de calibre 23 ne font pratiquement aucune marque sur la surface de travail et minimisent les retouches nécessaires. Avec une capacité de 7/8" à 2" (22mm à 50mm), ce modèle haut de gamme est conseillé pour les professionnels soucieux d'une qualité de travail élevée.



### Des diamants abordables !

Que vous ayez des tuiles de céramique, de marbre ou de vitre à percer, **les nouvelles mèches DeWalt sont conçues pour vous faciliter la tâche**. Tels des scie-trépan (*holesaw*) recouvertes de diamant, ces mèches vous donnerons un rendement maximal.

Vous devez sélectionner la bonne vitesse de rotation pour votre perceuse électrique et lubrifier la surface de coupe. Un apport continu d'eau tiède ou d'huile de coupe est recommandé. On retrouve 8 choix de grandeurs, de 3/16" à 1".



**Suivez OPM en ligne ! | Cliquez sur le lien correspondant pour vous inscrire.**

Devenez adepte Facebook

facebook

Abonnez-vous au Journal OPM

JOURNAL OPM

Visionnez nos vidéos sur YouTube

YouTube

Décembre 2008

### Mesurez tout avec Bosch

Le nouveau **mesureur laser digital Bosch DLR165K** vous permet de déterminer la distance directe vers un point précis ainsi que l'aire et le volume d'une surface avec facilité. Grâce à une capacité de lecture jusqu'à 165 pieds et une précision de 1/16", l'installation de tapis, de moulures et de planchers est plus simple que jamais ! De plus, vous avez la possibilité de régler le point de départ de la mesure à l'avant, au centre (pour un trépied), à l'arrière et même au bout d'une pointe intégrée à l'appareil, parfait pour des mesures de coin à coin d'une pièce.



### Une perceuse légère et compacte de Makita



La compagnie Makita a récemment lancé sur le marché la **perceuse/visseuse sans-fil DF330D**. Cet outil, équipé de batteries avec la technologie lithium-ion de 10.8 volts, se démarque de ses concurrents par son boîtier d'une longueur de seulement 8-3/4" et un poids de 1.9 livre. Parmi ses autres caractéristiques, on note un mandrin sans clé de 3/8", un engrenage à 2 vitesses, une lampe DEL intégrée et 18 réglages de couple pour une force de 210 livres/pouce.

### Milwaukee lance une scie à onglets de 12"

Depuis quelques temps, il vous est possible de vous procurer la **scie à onglets coulissante 12" 6955-20 de Milwaukee**. Elle est équipée d'un affichage digital permettant de déterminer facilement votre angle de coupe jusqu'à 0.1°, ainsi que deux lumières intégrées qui éclairent toute la surface de travail.

Son puissant moteur de 15 ampères à entraînement direct assure une puissance constante, même lors de la coupe de bois durs. Enfin, le mouvement de la table est assuré par un système intégral de roulements à billes. La scie Milwaukee 6955-20 vient dans sa boîte avec une lame au carbure de 60 dents et un sac pour la récupération des débris.



### Affrontez toutes les conditions grâce à Stabila



Si vous recherchez un laser rotatif et auto-nivelant d'excellente qualité, arrêtez votre quête immédiatement ! En effet, le **modèle 05600 (LAR250) de Stabila** offre à son utilisateur la possibilité de projeter un faisceau laser horizontalement, verticalement, de calculer une pente jusqu'à 5° et d'effectuer une projection à 90°. Ce laser antichoc vous alloue une performance accrue dans toutes les conditions (pluie, chute, poussière) avec une précision de 1/8" à 100 pieds pour une distance maximale de 1000 pieds. Il inclut : trépied, règle de mesure, détecteur numérique, télécommande, support mural et plaque de visée, dans un boîtier robuste.

### Les compresseurs Thomas : La norme d'excellence

Depuis de nombreuses années, la marque Thomas s'est établie en tant que chef de file dans la conception de **compresseurs de haute qualité pour les entrepreneurs en construction et en rénovation**. Leur moteur à entraînement direct et leur capacité de pompage ultra-rapide diminue la fréquence de démarrage. Tous les modèles Thomas sont équipés d'une base sans huile. Outillage Placide Mathieu distribue toute la gamme des compresseurs électriques et à gaz Thomas approuvés pour le marché canadien (CSA). Informations : [Catalogue Thomas](#)



**Suivez OPM en ligne ! | Cliquez sur le lien correspondant pour vous inscrire.**

[Devenez adepte Facebook](#)

[Abonnez-vous au Journal OPM](#)

[Visionnez nos vidéos sur YouTube](#)



Octobre 2008

### La puissance du titane entre vos mains

Les marteaux en titane Stiletto commencent tranquillement à apparaître dans les mains et les coffres à outils de plus en plus d'entrepreneurs québécois. En effet, grâce à leur tête entièrement faite de titane ultra-résistante et légère, **les outils Stiletto permettent à l'utilisateur de maximiser la puissance de ses coups tout en diminuant la charge appliquée à ses articulations.** Ainsi, l'installation de bardeaux d'asphalte et de revêtement extérieur se fait plus rapidement avec moins d'effort. Leur tête en titane absorbe 10 fois mieux les chocs de recul et d'un dispositif de clouage magnétique.



### La nouvelle Série M12 de Milwaukee arrive

La compagnie Milwaukee annonce **l'évolution attendue de sa famille d'outils sans fil 12 volts munie de la technologie de batterie Lithium-Ion.** Ainsi après la sortie du tournevis 1/4", idéale pour les travaux légers, on retrouve maintenant une visseuse impact, une scie alternative, un coupe-tuyau, une lampe de poche compacte ainsi qu'une caméra d'inspection conçue pour de nombreux travaux de plomberie et d'électricité.



Ainsi, la caméra *M-Spector* de Milwaukee (modèle # 2310-21) est équipée d'un écran couleur haute-résolution de 2.4", un zoom ajustable 2X, un câble flexible imperméable de 3 pieds ainsi qu'une lumière DEL intégrée à la tête. Il vous est aussi possible de vous procurer le tournevis 1/4" et la caméra d'inspection en combo, auprès de nos conseillers en magasin.

### Gardez la ligne grâce à Tajima

Nous vous offrons maintenant **les nouveaux cordeaux à tracer Chalk-Rite™ II de Tajima** en magasin. Les modèles # CR201R-2 (ligne épaisse) et # CR202B-2 (ligne étroite) conviennent à une multitude d'applications.

- Corde de maçonnerie ultra-résistante et anti-nœud de 30 mètres (100 pieds)
- Engrenage permettant un rembobinage 3 fois plus rapide
- Boîtier en aluminium robuste et ergonomique pour un travail sans fatigue
- Cordes de remplacement et poudres rouge et bleue disponible en magasin



### Un laser auto-nivelant DeWalt à bas prix

Maintenant disponible chez Outillage Placide Mathieu, **le nouveau laser rotatif auto-nivelant DW074KD) de DeWalt.** Il combine les fonctions de lignes horizontale (nivelage automatique) et de ligne verticale (ajustement manuel). Sa tête robuste est protégée des chocs et est imperméable, ce qui permet à son utilisateur de travailler tant à l'intérieur qu'à l'extérieur. Le détecteur inclut dans la boîte permet d'augmenter la portée du laser à 600 pieds. Le laser auto-nivelant DeWalt # DW074KD vient équipé d'un détecteur extérieur, support mural, cible manuelle et d'un sac de transport robuste en nylon.



**Suivez OPM en ligne ! | Cliquez sur le lien correspondant pour vous inscrire.**

Devenez adepte Facebook



Abonnez-vous au Journal OPM

JOURNAL OPM

Visionnez nos vidéos sur YouTube

